

# Tutoriel PanNote :

## I. Gestion des notes :

1. Ajouter une note

2. Modifier une note

3. Effacer une note

4. Effacer toutes les notes

**PanNote**  
Tutoriel

**La gestion des notes :**

Ajouter une note    Modifier une note    Effacer une note    Effacer toutes les notes

Moyenne semestre 1 :    Moyenne semestre 2 :    Moyenne Annuelle :    Niveau 1 :

Compétence 1	12,40
Compétence 2	15,65
Compétence 3	15,73

Compétence 1	13,10
Compétence 2	10,86
Compétence 3	13,18

Compétence 1	12,75
Compétence 2	13,25
Compétence 3	14,46

Compétence 1	Oui
Compétence 2	Oui
Compétence 3	Oui

Passage en deuxième année :  Accepté

Nombre de bloc de compétence inférieur à 8	Nombre de bloc de compétence compris entre 8 et 10	Nombre de bloc de compétence supérieur ou égal à 10	Aucun bloc de compétence avec : ABI
0	0	3	Oui

Evolution des moyennes des compétences par semestre

### 1. Ajouter une note :

**PanNote**  
Tutoriel

Ajouter une note

Moyenne semestre 1 :

Compétence 1	12,40
Compétence 2	15,65
Compétence 3	15,73

Pour ajouter une note, cliquer sur le bouton puis suivre les indications des fenêtres popup :

- Le semestre :

Microsoft Excel

Quel est le semestre ?

OK    Annuler

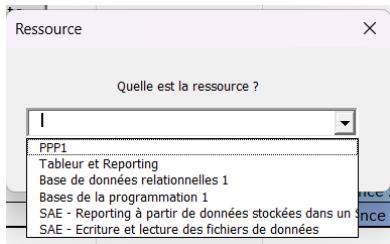
- La compétence :

Compétence

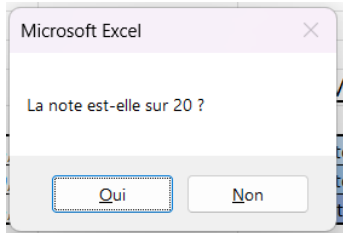
Quelle est la compétence

Compétence 1  
Compétence 2  
Compétence 3

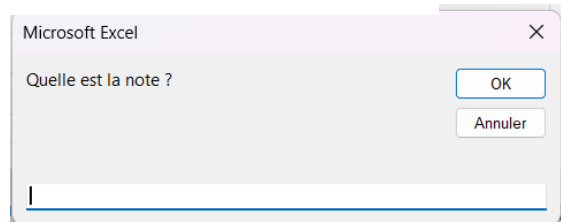
- Choix de la ressource :



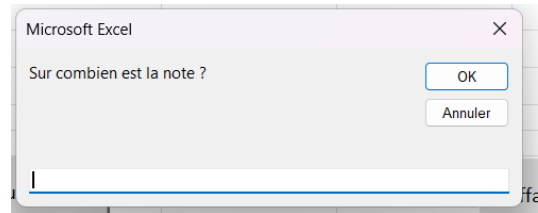
- La note est sur 20 ou non :



- Entrer la note :



- Si la note n'est pas sur 20, dire sur combien elle est :

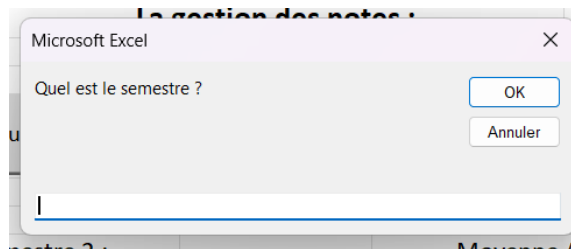


## 2. Modifier une note :

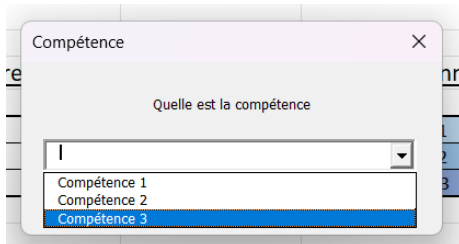
Moyenne semestre 2 :	
Compétence 1	13,10
Compétence 2	10,86
Compétence 3	13,18

Pour modifier une note, cliquer sur le bouton puis suivre les instructions :

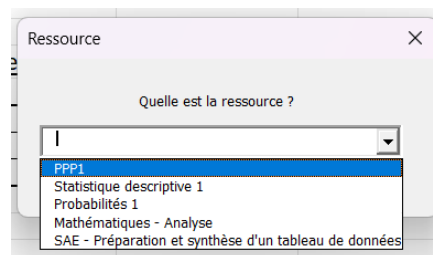
- Indiquer le semestre :



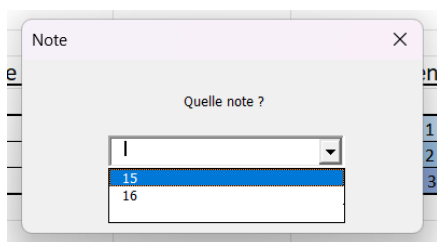
- Puis la compétence :



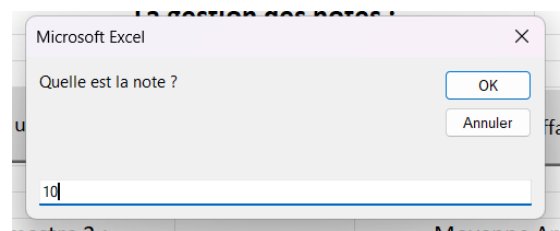
- Choisir la ressource :



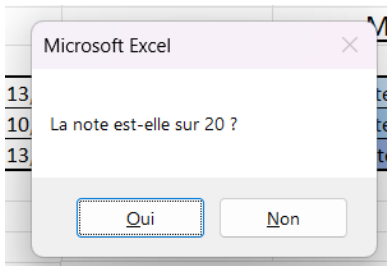
- Sélectionner la note à



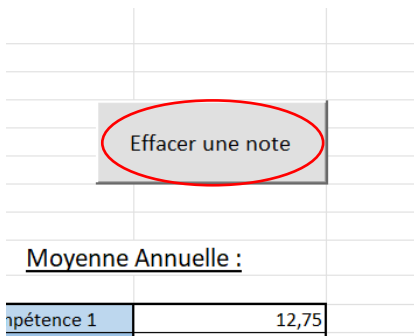
- Entrer la nouvelle note :



- La note est sur 20 ou non :

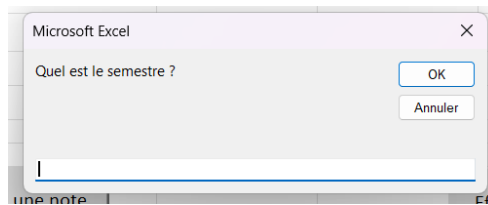


### 3. **Effacer une note :**

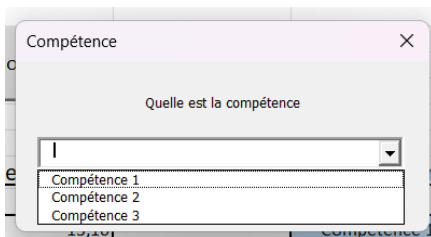


Pour effacer une note, cliquer sur le bouton et suivre les indications :

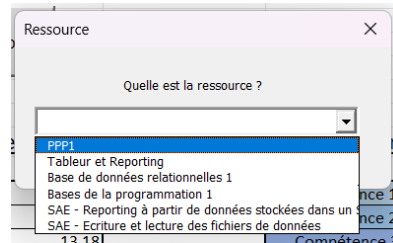
- Choisir le semestre :



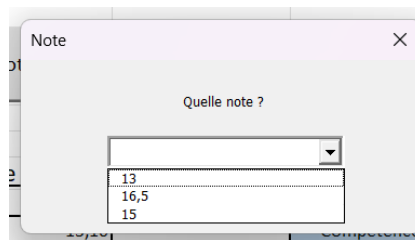
- Indiquer la compétence :



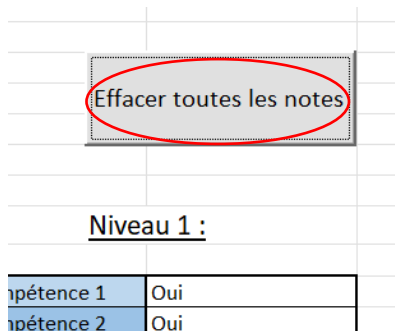
- La ressource :



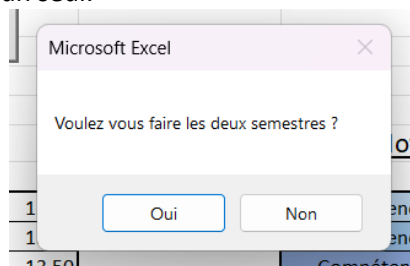
- Choisir la note à effacer :



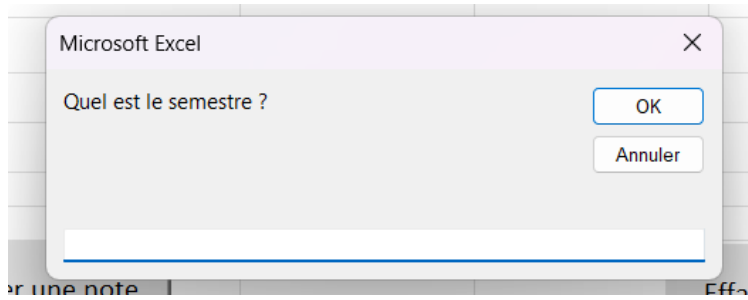
### 4. **Effacer toutes les notes :**



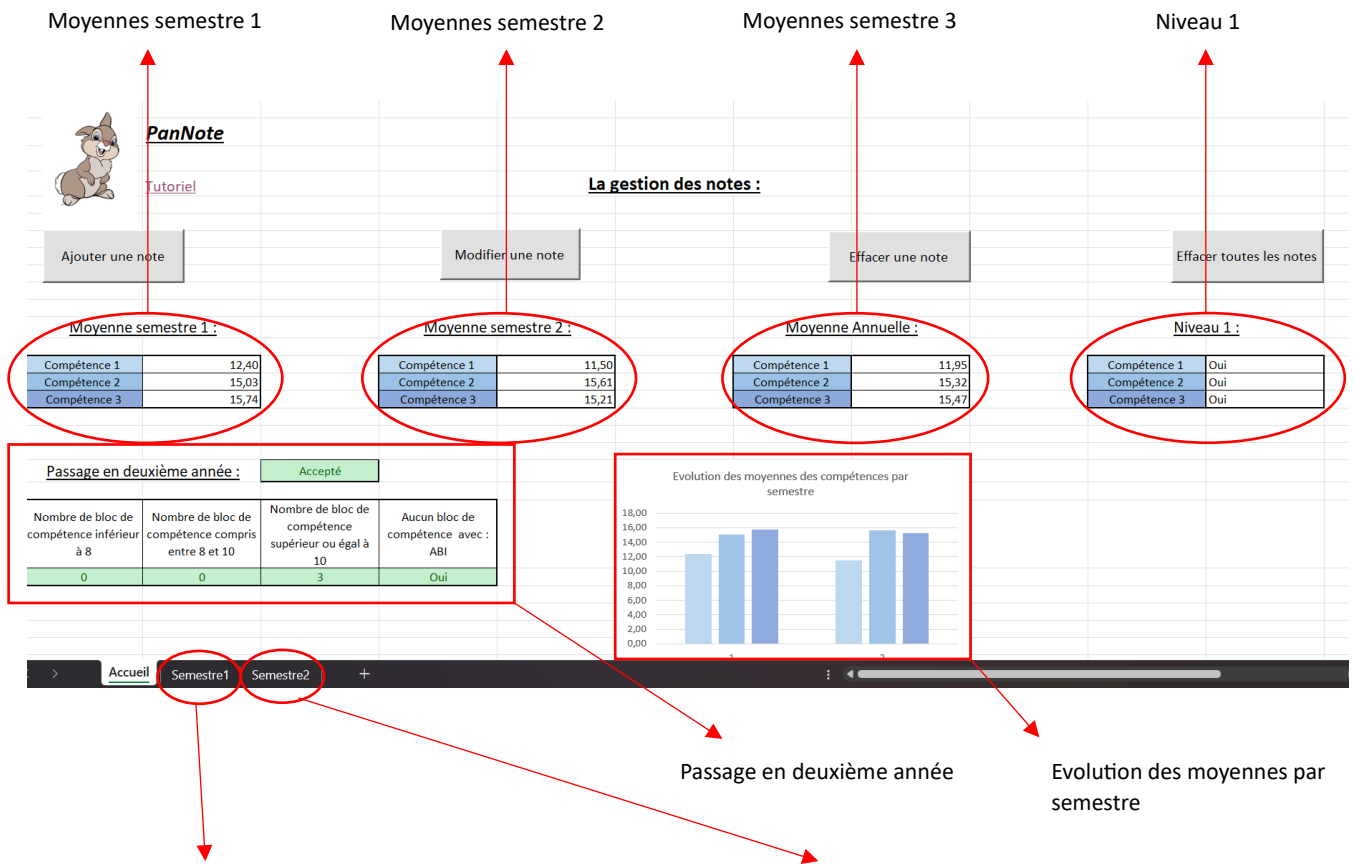
Pour effacer toutes les notes, cliquer sur le bouton et choisissez si vous voulez effacer les notes des deux semestres ou celles d'un seul.



Si vous souhaitez effacer un seul semestre, choisissez lequel :



## II. Suivi des notes :



Détail des notes du semestre 1

Semestre 1					
	Ressource	Coefficient	Note	Moyenne par ressource	
Compétence 1	PPP1	5	13,00	16,50	14,83
	Tableau et Reporting	15	11,00	16,00	11,00
	Base de données relationnelles 1	20	14,00		14,00
	Bases de la programmation 1	20	12,50	10,00	11,25
	SAE - Reporting à partir de données stockées dans un SGBD relationnel	30			
SAE - Ecriture et lecture des fichiers de données	10				
Compétence 2	PPP1	5	13,00	16,50	14,83
	Statistique descriptive 1	20	15,75	17,00	16,38
	Probabilités 1	15	10,00	16,00	13,00
	Mathématiques - Analyse	20	15,00	15,50	15,25
	SAE - Préparation et synthèse d'un tableau de données en vue d'une analyse exploratoire simple	40			
Compétence 3	PPP1	5	13,00	16,50	14,83
	Initiation à l'anglais de spécialité	15	10,00	14,00	11,33
	Communication de l'information et recherche documentaire	15			
	Découverte des données de l'environnement entrepreneurial et économique	25	19,50	18,50	18,67
	SAE - Apprendre en situation la production de données en entreprise	15			
SAE - Présentation en anglais d'un territoire économique et culturel	10	16,66	14,33	15,49	
SAE - Mise en œuvre d'une enquête	15				

Détail des notes du semestre 2

Semestre 2					
	Ressource	Coefficient	Note	Moyenne par ressource	
Compétence 1	PPP2	5	11,00	11,00	11,00
	Bases de données relationnelles 2	15	8,00		8,00
	Bases de la programmation 2	15	12,00		12,00
	Programmation statistique	15	15,00		15,00
	Reporting et datavisualisation	10	5,00		5,00
Compétence 2	PPP2	5	11,00	11,00	11,00
	Statistique descriptive 2	10	17,00		17,00
	Statistique inférentielle	15	18,50		18,50
	Probabilités 2	15	18,00		18,00
	Bases de l'anglais	20	20,00		20,00
Compétence 3	PPP2	5	11,00	11,00	11,00
	Agrofondusement de l'anglais de spécialité	15	18,50		18,50
	Communication et réseautage	15	12,00		12,00
	Etude des données de l'environnement entrepreneurial et économique	25	16,00		16,00
	SAE - Analyse de données, reporting et datavisualisation	20			
SAE - Construction et présentation d'indicateurs de performance	10				
SAE - Datavisualisation	5				